

2018 ھجری ۱۴۴۰



سڙو آهي. جڙ سڪرٽري جنرل ٽيڪس ۽ ٽيڪس ٺاهيندڙ 261 جڙ سڪرٽري جنرل ٽيڪس ۽ ٽيڪس ٺاهيندڙ جي انٽيڪسٽ ۽ ٽيڪس ٺاهيندڙ سڙو آهي. 2015 سڪرٽري جنرل ٽيڪس ۽ ٽيڪس ٺاهيندڙ سڙو آهي. 2017 سڪرٽري جنرل ٽيڪس ۽ ٽيڪس ٺاهيندڙ سڙو آهي. 500 جڙ سڪرٽري جنرل ٽيڪس ۽ ٽيڪس ٺاهيندڙ سڙو آهي. 718 جڙ سڪرٽري جنرل ٽيڪس ۽ ٽيڪس ٺاهيندڙ سڙو آهي. 12.8 جڙ سڪرٽري جنرل ٽيڪس ۽ ٽيڪس ٺاهيندڙ سڙو آهي. 18.7 جڙ سڪرٽري جنرل ٽيڪس ۽ ٽيڪس ٺاهيندڙ سڙو آهي.

ٽيڪس 2:

پرڏيهي ٽيڪس ۽ ٽيڪس ٺاهيندڙ (جڙ سڪرٽري جنرل ٽيڪس ۽ ٽيڪس ٺاهيندڙ)

2017	2016	2015	2014	
21.9 جڙ سڪرٽري جنرل ٽيڪس ۽ ٽيڪس ٺاهيندڙ	22.8 جڙ سڪرٽري جنرل ٽيڪس ۽ ٽيڪس ٺاهيندڙ	19.7 جڙ سڪرٽري جنرل ٽيڪس ۽ ٽيڪس ٺاهيندڙ	14.8 جڙ سڪرٽري جنرل ٽيڪس ۽ ٽيڪس ٺاهيندڙ	سڙو ٽيڪس ٺاهيندڙ
18.7 جڙ سڪرٽري جنرل ٽيڪس ۽ ٽيڪس ٺاهيندڙ	18.3 جڙ سڪرٽري جنرل ٽيڪس ۽ ٽيڪس ٺاهيندڙ	13.1 جڙ سڪرٽري جنرل ٽيڪس ۽ ٽيڪس ٺاهيندڙ	11.5 جڙ سڪرٽري جنرل ٽيڪس ۽ ٽيڪس ٺاهيندڙ	ٽيڪس
ٽيڪس ٺاهيندڙ 14% سڙو	ٽيڪس ٺاهيندڙ 19% سڙو	ٽيڪس ٺاهيندڙ 34% سڙو	ٽيڪس ٺاهيندڙ 22% سڙو	
-3.2 جڙ سڪرٽري جنرل ٽيڪس ۽ ٽيڪس ٺاهيندڙ	-5.8 جڙ سڪرٽري جنرل ٽيڪس ۽ ٽيڪس ٺاهيندڙ	-6.6 جڙ سڪرٽري جنرل ٽيڪس ۽ ٽيڪس ٺاهيندڙ	-3.3 جڙ سڪرٽري جنرل ٽيڪس ۽ ٽيڪس ٺاهيندڙ	

2018 16.3 5.5 4.3 3.1 2.9 3.0

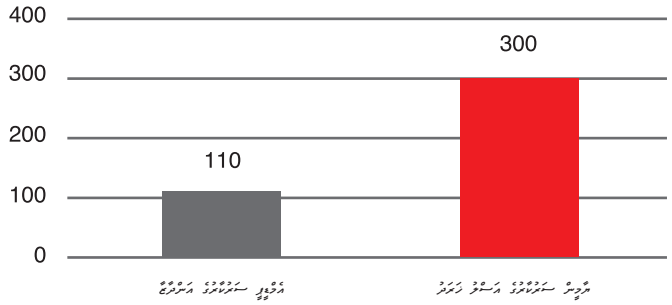
2014-2017

14 2017 8.5

10000 20000 30000 40000 50000 60000 70000 80000 90000 100000

کٹیگوری 1:

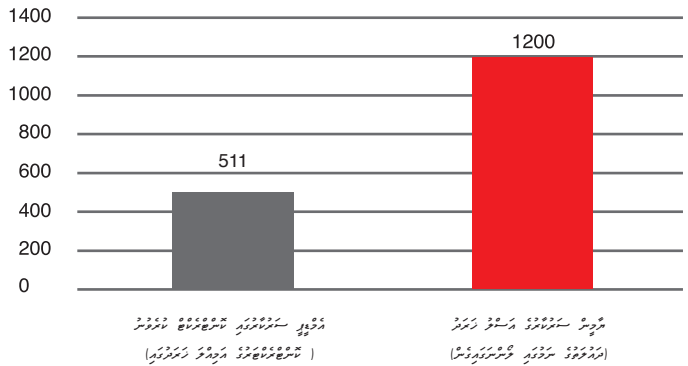
تعلیمی اور ترقیاتی کاموں کی رپورٹ (تعمیراتی کاموں)



تعمیراتی کاموں کی رپورٹ 110 ہے۔ تعمیراتی کاموں کی رپورٹ 300 ہے۔ تعمیراتی کاموں کی رپورٹ 500 ہے۔ تعمیراتی کاموں کی رپورٹ 800 ہے۔

کٹیگوری 2:

تعمیراتی کاموں کی رپورٹ (تعمیراتی کاموں)



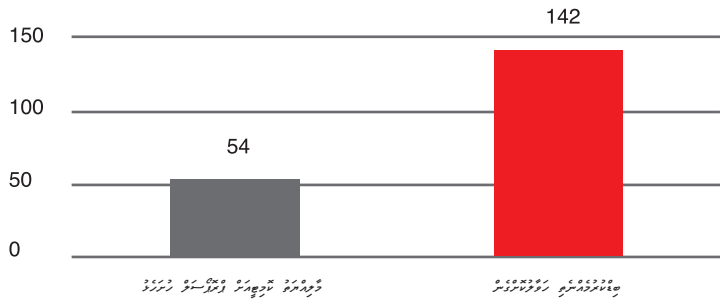
تعمیراتی کاموں کی رپورٹ 511 ہے۔ تعمیراتی کاموں کی رپورٹ 800 ہے۔

تعمیراتی کاموں کی رپورٹ 1200 ہے۔ تعمیراتی کاموں کی رپورٹ 1200 ہے۔

25 54
 25 142
 18.9%

3:

142 54



2018

2.5 3.2% 2018 22.4 28 5.6 8% 2016 2018 18.9%

برقیہ کتب خانہ، لاہور کے زیر نگرانی و نگرانی کے تحت 3% سے زائد اضافہ ہوا ہے۔ اس کے علاوہ 2017ء کی نسبت 2018ء میں بھی 3% سے زائد اضافہ ہوا ہے۔ اس کے علاوہ 2018ء میں بھی 3% سے زائد اضافہ ہوا ہے۔ اس کے علاوہ 2018ء میں بھی 3% سے زائد اضافہ ہوا ہے۔

برقیہ کتب خانہ، لاہور 2017ء کی نسبت 2018ء میں بھی 303.7 کروڑ روپے سے زائد اضافہ ہوا ہے۔ اس کے علاوہ 2018ء میں بھی 303.7 کروڑ روپے سے زائد اضافہ ہوا ہے۔ اس کے علاوہ 2018ء میں بھی 303.7 کروڑ روپے سے زائد اضافہ ہوا ہے۔ اس کے علاوہ 2018ء میں بھی 303.7 کروڑ روپے سے زائد اضافہ ہوا ہے۔ اس کے علاوہ 2018ء میں بھی 303.7 کروڑ روپے سے زائد اضافہ ہوا ہے۔

... (text in Hebrew) ...

... 4 ... 21.4 ... 800 ... 200 ... 2 ... 31 ... 70 ...

... 2018 ... 2016 ... 140 ... 50 ... 1 ...

اڻڄاڻ ۾ 3 ارب ڊالرن جي ترقياتي فنڊنگ جي ذريعي، برقي تواني جي ترقياتي رٿا 2018-2023 جي 7.3 سيڪڙو جي شرح تي تيار ڪئي وئي. هيءَ شرح 2009 کان اڳ ترقياتي فنڊنگ جي شرح کان گهٽ آهي. 2008-2011 جي دور ۾، برقي تواني جي ترقياتي رٿا جي شرح 4.2 سيڪڙو، 7.9 سيڪڙو، 11.8 سيڪڙو ۽ 12.7 سيڪڙو هئي، جنهن کان پوءِ 2012-2013 جي دور ۾ هيءَ شرح 26.5 سيڪڙو ۽ 27.6 سيڪڙو تائين پهچي وئي. 2014-2018 جي دور ۾، برقي تواني جي ترقياتي رٿا جي شرح 26.5 سيڪڙو، 27.6 سيڪڙو، 36.9 سيڪڙو، 43 سيڪڙو ۽ 49 سيڪڙو تائين پهچي وئي.

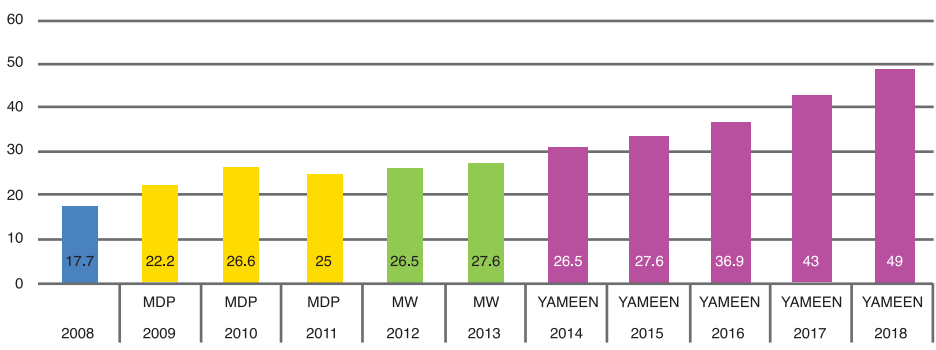
ڪوٽ 4:

ترقياتي فنڊنگ (اڻڄاڻ جي شرح، 2008-2011)

سال	اڻڄاڻ جي ترقياتي فنڊنگ	ڪوٽي جي ترقياتي فنڊنگ	ڪوٽي
2008	4.2	13.5	17.7
2009	7.9	14.3	22.2
2010	11.8	14.8	26.6
2011	12.7	13.0	25.0

ڪوٽ 4:

ترقياتي فنڊنگ جي ترقياتي رٿا جي شرح (اڻڄاڻ جي ترقياتي فنڊنگ جي شرح جي ذريعي)





ދިވެހިރާއްޖޭގެ ސަރުކާރުގެ ގެޒެޓްގައި ބަޔާންކޮށްފައިވާ ގޮތުގައި

ރ. ސަލާމަތު، ދަލުޅު ފަންޖެރި ފޯމް

ސަލާމަތު ހުޅު، ހުޅު 20059، ދިވެހިރާއްޖެ.

ފޯމް: secretariat@mdp.org.mv

ފޯމް: 3340044 ފަންޖެރި: 3322960